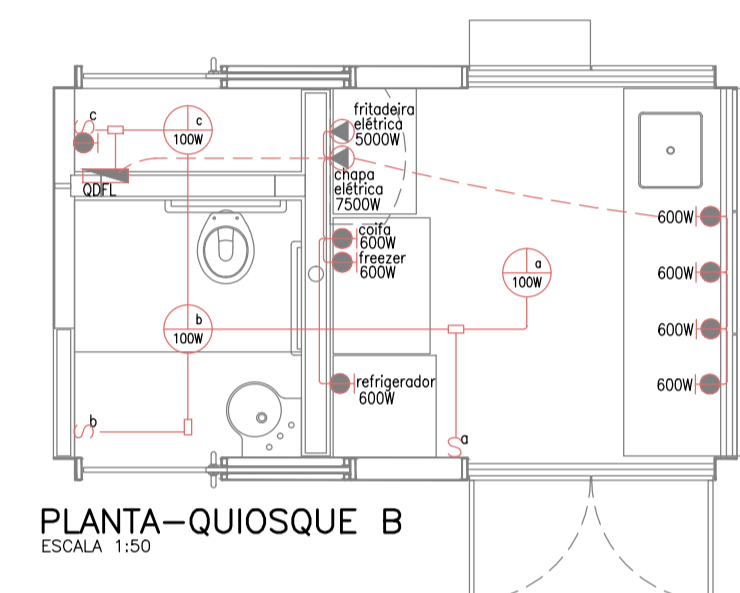
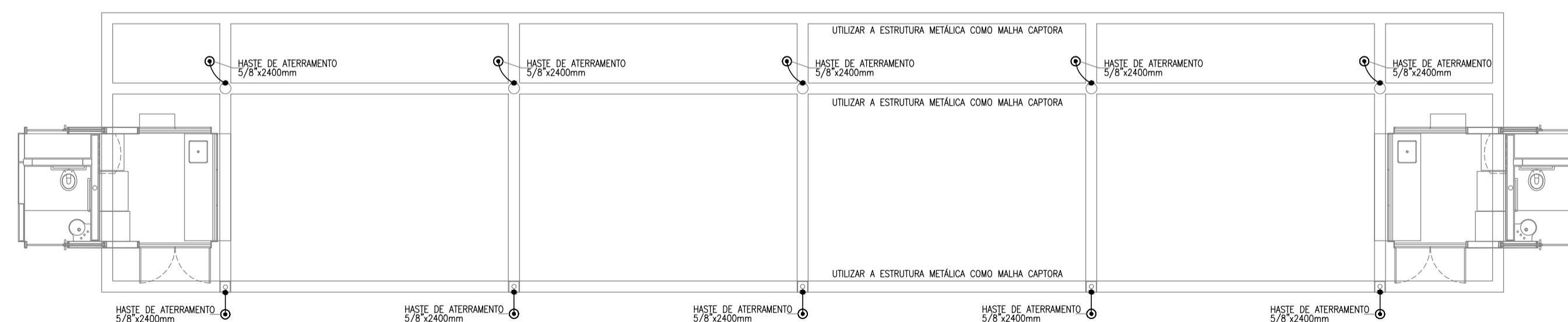
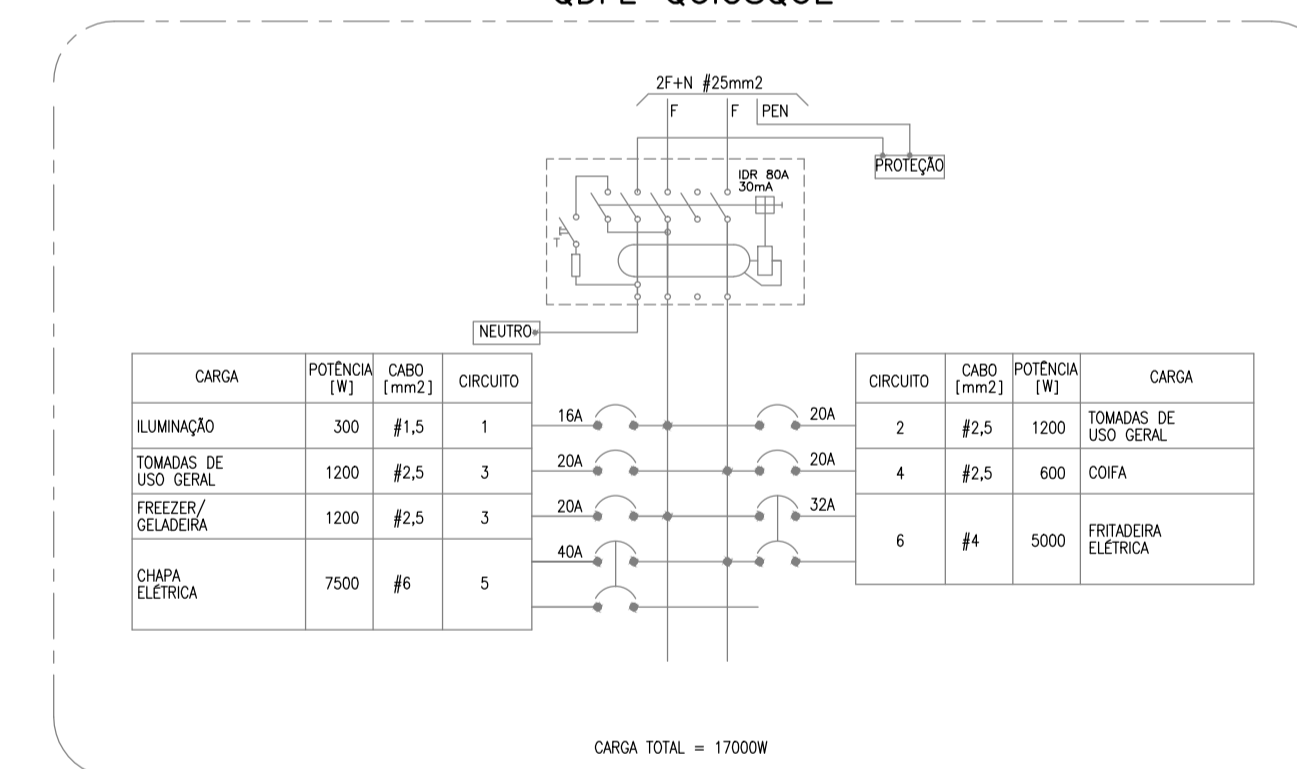


PLANTA-MEDIADOR C
ESCALA 1:100



PLANTA-QUIOSQUE B
ESCALA 1:50

DIAGRAMA BIFILAR
QDFL-QUIOSQUE



PLANTA-MEDIADOR C - ATERRAMENTO
ESCALA 1:100

LEGENDA

- TOMADA ALTA 127V-20A, CONFORME NBR 14.136
- PONTO DE FORÇA 220V em Cx.PVC 4x2"
- PONTO DE LUZ NO TETO
- QUADRO DE DISTRIBUIÇÃO DE FORÇA E LUZ PADRÃO em Cx. CHUVA METÁLICA OU TERMOPLÁSTICA COM BARRAMENTO EFICAZES TODA
- INTERRUPTOR SIMPLES (EM CAIXA 4x2")
- ELETRÓDUTO EMBUTIDO NA LAJE (ELÉTRICA)
- ELETRÓDUTO EMBUTIDO NO PISO (ELÉTRICA)
- ELETRÓDUTO QUE DESCE
- ELETRÓDUTO QUE SOBE
- ELETRÓDUTO QUE PASSA

N°	DATA	REVISÃO	RESPONSÁVEL
00	MAR/2013	EMISSÃO INICIAL	ROBERT PAULICS

PROJETADO POR:	
DES.:	RP MAR/13
PROJ.:	RP MAR/13
RESP. TECN.:	ROBERT PAULICS
ASS.:	CAU: 5060291711 MAR/13

PREFEITURA MUNICIPAL DE ILHA COMPRIDA ESTÂNCIA BALNEÁRIA		
PROJETO DE REQUALIFICAÇÃO DE ORLA ILHA COMPRIDA	N° DES. PB46-COB.ELE.HID. C-REVOO PL. 46	
ASSUNTO: PROJETO BÁSICO MEDIADOR C - DISTRIBUIÇÃO ELÉTRICA	REV. 00	ESCALA: INDICADA